



Infobila

Ania
SAFE

Ania
Associazione Nazionale
fra le Imprese Assicuratrici

EDITORIA

OBIETTIVO DEL PORTALE

L'applicativo web **Infobila** ha lo scopo di fornire un'estesa serie temporale di dati e informazioni di bilancio per l'intero mercato assicurativo italiano.

Sono presenti, in particolare, **i dati di tutte le compagnie di assicurazione italiane ed extraeuropee** dal bilancio dell'anno 1998 ad oggi.

Il portale permette di personalizzare l'analisi dei dati dando la possibilità all'utente di creare gruppi di imprese o gruppi di rami di attività per effettuare confronti ad hoc con la possibilità di estrarre i risultati in formato Excel.

All'interno del software è disponibile l'aggregato "**mercato assicurativo del lavoro diretto**", che fornisce la somma delle informazioni per tutte le imprese del mercato assicurativo italiano.

CONTENUTI



Premi



Bilanci



Conti tecnici



Indici tecnici



Report sintesi

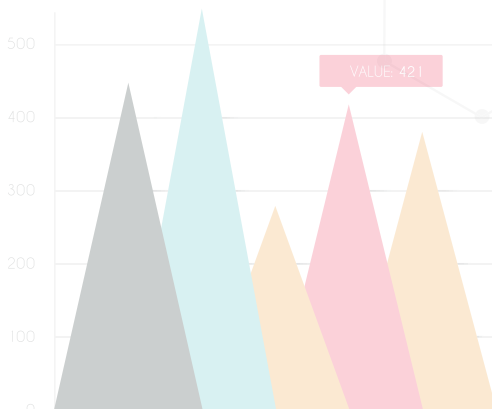
PREMI

La sezione **Premi** consente di analizzare il mercato assicurativo dal punto di vista del volume di affari, ovvero dei premi del lavoro diretto italiano, calcolando (per tutti gli anni a partire dal 1998) per la totalità del mercato **gli indici di composizione dei premi** secondo le diverse aree di business (Auto, Danni non Auto, Vita).

Il software consente inoltre di **aggregare i dati dei premi** delle singole imprese per relativa dimensione (es. prime 5 imprese, da 5 a 10, ecc.).

L'utente potrà anche crearsi dei gruppi di imprese secondo le proprie esigenze di analisi per effettuare comparazioni secondo segmenti specifici di mercato.

Sulla base dei premi raccolti, il software identifica anche **il numero di imprese operanti in ciascun ramo** (Vita e Danni).



BILANCI

Nella sezione **Bilanci** sono presenti lo Stato Patrimoniale e il Conto Economico in versione integrale a partire dal 1998.

Sono disponibili anche lo Stato Patrimoniale e il Conto non tecnico per settore di attività (Vita e Danni).

In analogia con la sezione Premi, il software consente di aggregare i dati di bilancio delle singole per relativa dimensione (es. prime 5 imprese, da 5 a 10, ecc.).

L'utente potrà anche crearsi dei **gruppi di imprese in base alle proprie esigenze di analisi** per effettuare comparazioni secondo segmenti specifici di mercato.

È inoltre possibile selezionare singole voci di bilancio per ottenere una fotografia completa dei valori riportati da ogni singola impresa.

The screenshot shows the 'Ania SAFE Infobila' website interface. The main navigation bar includes 'Infobila', 'Criscoonto', 'Preferenze', 'Premi', 'Bilanci', 'Conti tecnici', 'Indici tecnici', 'Report di settore', and 'Costanti'. The 'Bilanci' section is active, displaying the 'Stato Patrimoniale' for the year 2006. The table below shows the following data:

Stato Patrimoniale		monet
Anno di riferimento: 2006		
Comparto vita		
STATO PATRIMONIALE		
ATTIVO		
Capitale fisso (con o senza capitale sociale) sottoscritto non versato	0,00	
Capitale versato	0,00	
ATTIVO FINANZIARIO	3.762.880,00	
Partecipazioni di acquisizione da intermedie	0,00	
Impieghi	0,00	
Altre spese di acquisizione	0,00	
Altre partecipazioni e investimenti	37.390,00	
Accantonamenti	88.250,00	
Altre componenti passivo	3.700.000,00	

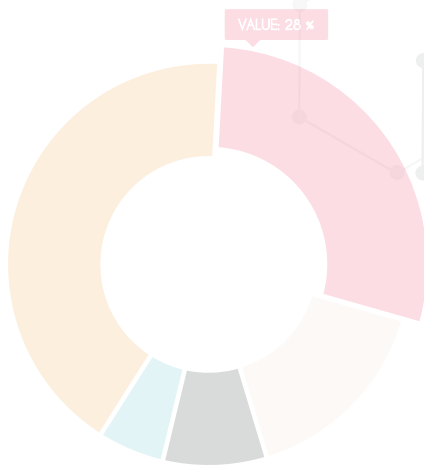
CONTI TECNICI

La sezione **Conti Tecnici** riporta per ogni compagnia e per singolo ramo la struttura sintetica del conto tecnico a partire dal 1998.

È possibile analizzare i dati per ramo di attività e per tipologia di lavoro (assicurazione diretta, indiretta).

Come avviene per la sezione Bilanci, il software consente di **aggregare i dati di bilancio delle singole imprese** per relativa dimensione (es. prime 5 imprese, da 5 a 10, ecc.).

L'utente potrà anche crearsi dei gruppi di imprese secondo le proprie esigenze di analisi per effettuare comparazioni secondo segmenti specifici di mercato. Dal momento che i Conti Tecnici sono disponibili anche per singolo ramo (a differenza della Sezione Bilanci), il software consente altresì di **aggregare i Conti Tecnici per gruppi di rami**.




INDICI TECNICI

Nella sezione **Indici Tecnici** il software crea delle tabelle con degli **indicatori tecnici bilancistici e di performance** a partire dal 1998 e secondo le seguenti categorie:

- singoli rami
- singola impresa
- settore di business (Vita e Danni)
- gruppi di rami

L'utente potrà creare dei gruppi di imprese in base alle proprie esigenze per effettuare **analisi di benchmarking** secondo specifici segmenti di mercato.

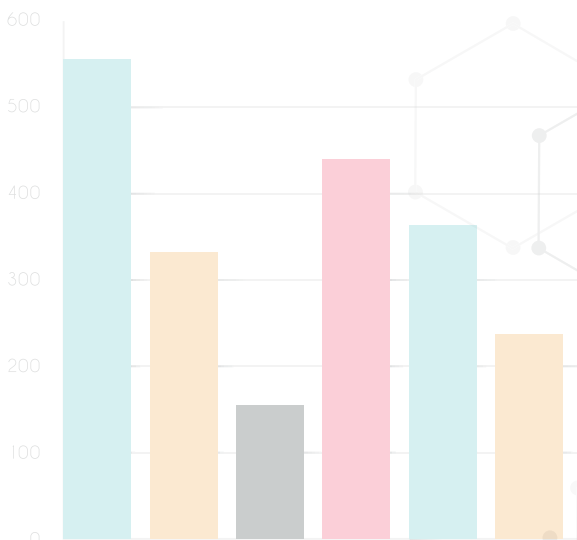


REPORT SINTESI

Nella sezione **Report** di sintesi il software crea delle tabelle sintetiche (per ogni singola impresa, per gruppi di imprese o per l'intero mercato), dove si riportano i principali dati e i principali indicatori di bilancio al fine di avere un **report view complessivo degli andamenti tecnici per singolo anno**.

I report di sintesi sono creati dal software per tutti i singoli anni a partire dal 1998.

In tutte le sezioni è possibile effettuare **un'analisi per singola impresa, per gruppi di imprese o di mercato**. Si potrà scegliere, laddove previsto, di analizzare un singolo ramo, un insieme di rami, un intero settore (Vita o Danni) o l'intero mercato.



CONTATTI



Via Aldo Rossi, 4 - 20149 Milano - Tel. 02694948.1

www.aniasafe.it



editoria@aniasafe.it

Per informazioni ed acquisto del tool, contattare commerciale@aniasafe.it

Copyright © di Ania SAFE. Tutti i diritti riservati

EDITORIA