InfoQRT

Ania SAFE

Ania
Associazione Nazionale
fra le Imprese Assicuratrici

SERVIZI

OBIETTIVO DEL PORTALE

Dal 1° gennaio 2016 le compagnie di assicurazione hanno l'obbligo di inviare all'IVASS il Reporting Solvency II secondo il nuovo sistema di vigilanza prudenziale.

Il sistema di *Solvency II* è articolato su una struttura a 3 pilastri tra loro interconnessi:

- Il primo fissa i **requisiti quantitativi** del nuovo sistema di vigilanza
- Il secondo pilastro riguarda il **governo societario** e la **funzionalità dei Consigli di Amministrazione**
- Il terzo pilastro riguarda i **requisiti informativi**

I° PILASTRO

Valutazione delle attività, passività e capitale

- Valutazione degli attivi
- Riserve tecniche
- Elementi costitutivi
- Requisiti di capitale • Per la necessità di armonizzare gli obblighi informativi a carico delle imprese

II° PILASTRO

Regole di vigilanza

- Poteri e procedure di vigilanza
- Corporate Governance
- Controllo interno
- Risk management

III° PILASTRO

Requisiti di informativa

- Obblighi informativi nei confronti della vigilanza
- Obblighi informativi nei confronti del mercato

PERCHÉ UN *PILLAR III*?

- Perché un'informativa chiara e trasparente nei confronti degli investitori e dei consumatori può favorire la "disciplina del mercato", ovvero la capacità del mercato di valutare la solvibilità delle imprese di assicurazione
- Perché un'efficace disciplina di mercato può ridurre le distorsioni derivanti dall'esigenza di fissare requisiti patrimoniali (I° Pilastro) elevati

Reportistica di Pillar III

Le relazioni richieste sono le seguenti:

- **Solvency and Financial Condition Report** (SFCR) Relazione relativa alla solvibilità e alla condizione finanziaria. Destinata al pubblico e trasmessa anche al supervisore.
- **Regular Supervisory Report** (RSR) Relazione da fornire a fini di vigilanza. Documento riservato e destinato in modo specifico all'Autorità di vigilanza.
- **Relazione ORSA** (Own Risk and Solvency Assessment) Relazione destinata al supervisore concernente la valutazione dei rischi e della solvibilità dell'impresa/gruppo.

La modulistica da produrre, invece, è quella relativa ai Quantitative Reporting Templates (QRTs): Modulistica contenente dati di tipo quantitativo. Moduli armonizzati a livello europeo con finalità analoga ai modelli di bilancio e ai moduli di vigilanza.

PERCHÉ NASCE IL PORTALE INFOQRT

(www.infoqrt.ania.it)

In questo contesto il servizio InfoQRT di Ania SAFE, grazie al supporto del Servizio Ricerche e Studi Ania, permette di gestire, tramite una piattaforma, la raccolta sistematica dei dati relativi al sistema di solvibilità del mercato assicurativo.

La finalità è quella, da un lato, di rendere disponibili e interrogabili i QRT predisposti dalle compagnie assicurative, dall'altro, di dare la possibilità di analizzare in modo dinamico i dati aggregati di mercato e, per le singole imprese di assicurazioni, l'insieme della reportistica di propria competenza.

Il portale InfoQRT è, infatti, la principale fonte informativa riguardo il nuovo sistema di solvibilità e offre la possibilità a ogni impresa aderente di confrontare i propri dati con quelli aggregati di mercato, attraverso un pre-packaged applicativo con una modalità di tipo dashboard.

L'ambito di questo applicativo è circoscritto ai QRT delle sole imprese individuali e si focalizza su tutti i QRT annuali pubblici e una selezione di QRT di vigilanza non pubblici.

I dati consultabili tramite il servizio InfoQRT sono i seguenti:

1. Indicatori di solvibilità

2. Analisi bilancio

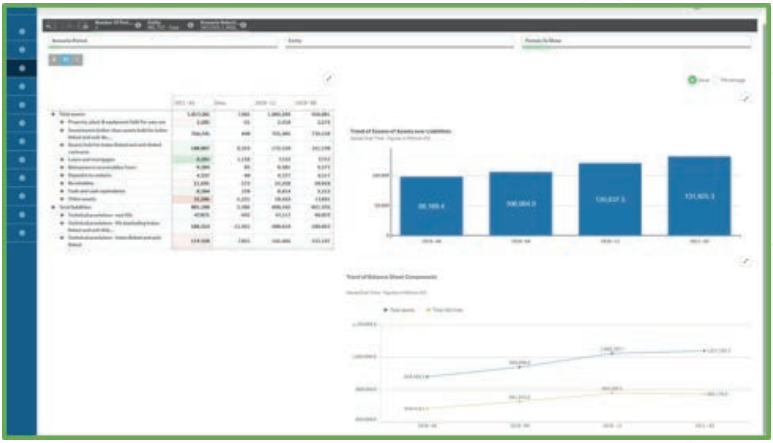

3. Analisi su assets

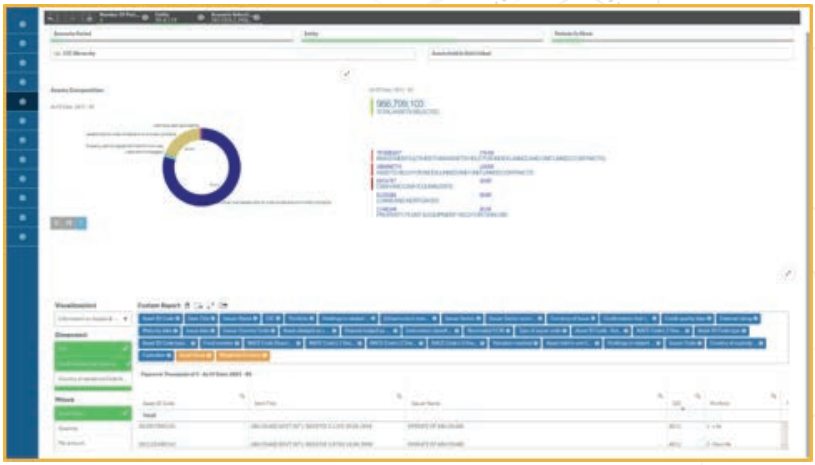

4. Analisi su fondi propri

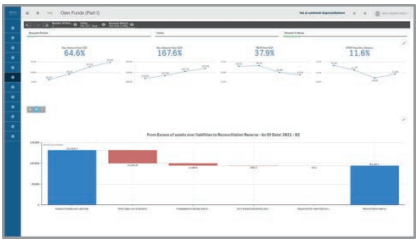

5. Analisi su composizione SCR

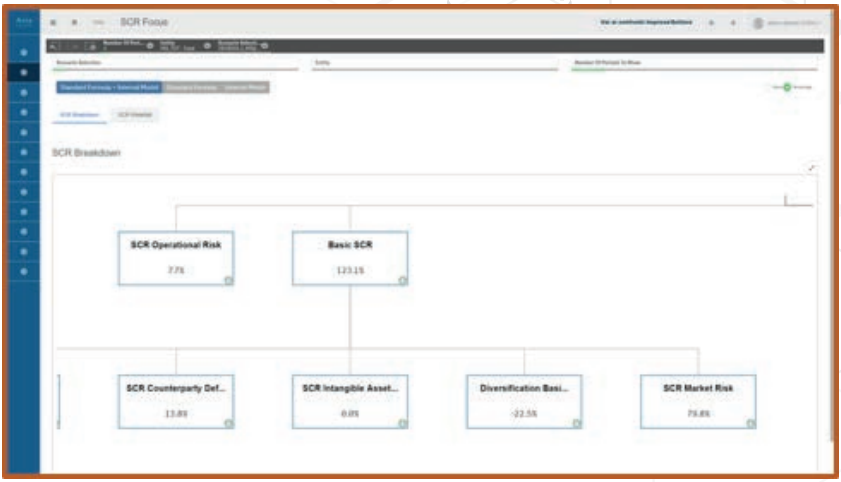

6. Analisi su riserve tecniche

7. Analisi su dati tecnici di conto economico

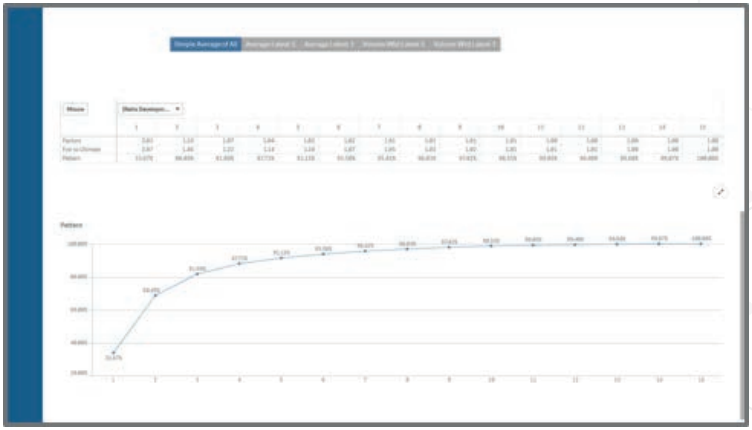

Tutte le informazioni (in particolar modo quelle relative ai QRT non pubblici) che Ania riceve sono sottoposte a una rigida procedura di “ring-fencing” e non sono in alcun modo rese pubbliche se non a livello aggregato nel rispetto delle normative antitrust.

QUALI SONO I VANTAGGI NELL'ADERIRE ALLA PIATTAFORMA InfoQRT

InfoQRT è il primo portale informativo che dispone, non solo di dati Annual, ma anche di dati Quarter (trimestrali) e che consente elaborazioni statistiche (indicatori chiave e trend) che possono essere visualizzate con grafiche e oggetti dinamici.

Ad oggi i dati riportati in InfoQRT rappresentano oltre il **90% di tutto il settore assicurativo**.

I principali vantaggi della soluzione sono:

1. rapidità nella comunicazione al mercato: i dati che vengono pubblicati in InfoQRT sono messi a disposizione con largo anticipo rispetto agli organismi di vigilanza nazionali e internazionali. I dati sono disponibili sul portale dopo due mesi dalla chiusura del trimestre e dopo quattro mesi per i dati annual.
2. analisi dinamica dei dati e consultazione interattiva
3. confronto con benchmark di mercato: le singole imprese di assicurazioni hanno la possibilità di confrontarsi con i propri competitor. Di seguito alcuni esempi di schede di confronto impresa vs mercato assicurativo:

Regulatory Solvency II Ratio
Market - TOTAL
Demo Insurance Company
Analysis and KPI of Risk Margin

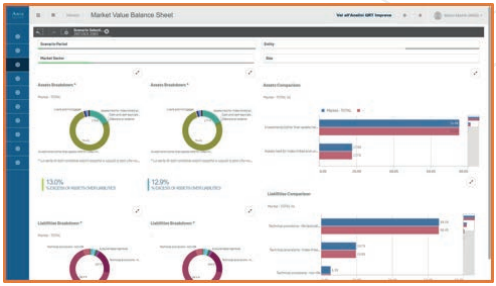
Market Value Balance Sheet

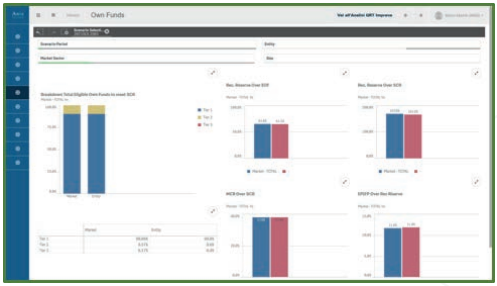
Own Funds

Cover Technical Analysis (Non life) - Part I

CONTATTI

Via Aldo Rossi, 4 - 20149 Milano - Tel. 02694948.1

www.aniasafe.it servizi@aniasafe.it

Copyright © di Ania SAFE. Tutti i diritti riservati